

Инструкция по регистрации и записи ребенка на обучение через информационный портал «Навигатор дополнительного образования Забайкальского края»

Зайти на сайт «Навигатор дополнительного образования Забайкальского края» можно через поисковую систему или пройдя по ссылке <https://navigator.zabedu.ru/>

1. СОЗДАНИЕ ЛИЧНОГО КАБИНЕТА

1.1. Нажмите кнопку «РЕГИСТРАЦИЯ»



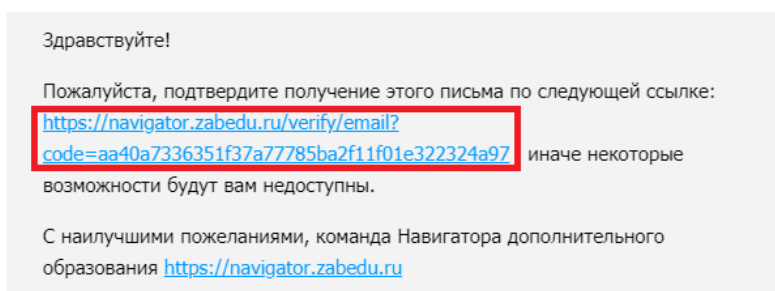
1.2. Заполните все обязательные поля:

- Муниципалитет (выбирается из списка, **ПО МЕСТУ ПРОЖИВАНИЯ**);
- фамилия, имя, отчество (**РОДИТЕЛЯ**);
- номер мобильного телефона;
- адрес электронной почты (если электронной почты нет, то ее необходимо создать);
- придумайте пароль для входа в личный кабинет (нужно его запомнить)
- ознакомьтесь с политикой конфиденциальности и пользовательским соглашением, поставить галочку.
- нажимаем на кнопку «**ЗАРЕГИСТРИРОВАТЬСЯ**».

The image shows the registration form on the website. It includes fields for: 'Выборите муниципалитет (для рекомендации программ)', 'Введите ваш фамилию (для общения с вами и заключения договоров и заявок)', 'Введите ваше имя', 'Введите ваше отчество', 'Введите номер мобильного телефона (для связи при оформлении заявок)', 'Введите email (для уведомлений и уведомлений)', 'Введите пароль, который вам пригодится, запомните или запишите его', and 'Введите пароль'. There is a checkbox for 'Я ознакомлен и выражаю согласие с политикой конфиденциальности и пользовательским соглашением'. A 'ЗАРЕГИСТРИРОВАТЬСЯ' button is at the bottom.

1.3. Подтверждение электронной почты

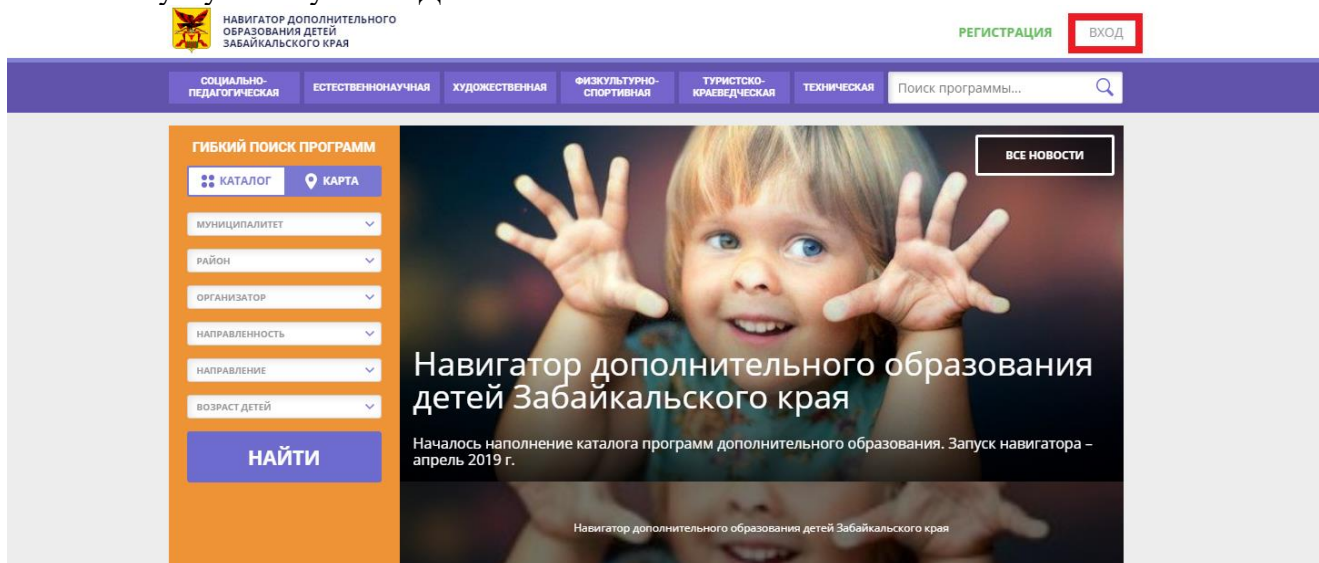
После заполнения регистрационной формы и нажатия кнопки «зарегистрироваться» на указанный адрес электронной почты придет системное сообщение от «Navigator. Отдел поддержки» для подтверждения электронного адреса. Если Вам не приходит сообщение, внимательно проверьте все папки вашей эл. почты, включая папку "Рассылки", "Спам" и др. Необходимо пройти по ссылке, указанной в письме, для получения полных прав для работы с сайтом.



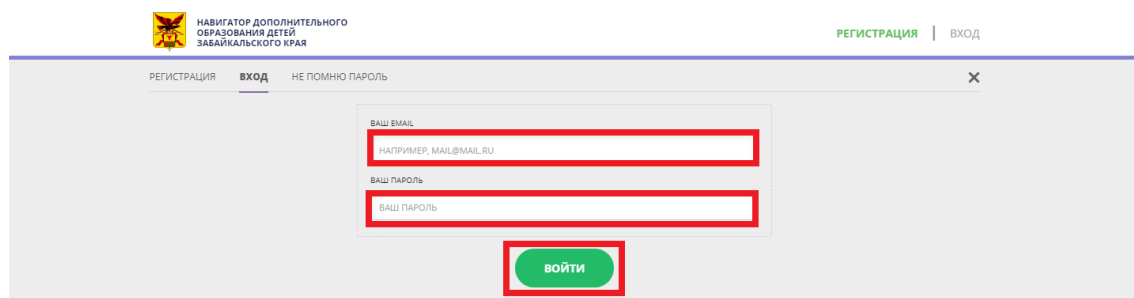
Видео–инструкция по регистрации в ГИС АО «Навигатор» и получении сертификата доступна для просмотра по ссылке: <https://youtu.be/Ec1XIR9D2AU>

2. РЕГИСТРАЦИЯ РЕБЕНКА

2.1. После перехода по ссылке, войдите в личный кабинет, выбрав в правом верхнем углу кнопку «ВХОД»



2.2. Введите Ваш e-mail и пароль, указанные при регистрации, нажмите кнопку «ВОЙТИ»



2.3. Нажмите на Ваши ФИО в верхнем правом углу страницы

НАВИГАТОР ДОПОЛНИТЕЛЬНОГО ОБРАЗОВАНИЯ ДЕТЕЙ ЗАБАЙКАЛЬСКОГО КРАЯ

Иванов Иван Иванович

СОЦИАЛЬНО-ПЕДАГОГИЧЕСКАЯ ЕСТЕСТВЕННОНАУЧНАЯ ХУДОЖЕСТВЕННАЯ ФИЗИКУЛЬТУРНО-СПОРТИВНАЯ ТУРИСТСКО-КРАВЕДЧЕСКАЯ ТЕХНИЧЕСКАЯ фигурное катание

ГИБКИЙ ПОИСК ПРОГРАММ

КАТАЛОГ КАРТА

МУНИЦИПАЛИТЕТ РАЙОН ОРГАНИЗАТОР НАПРАВЛЕННОСТЬ НАПРАВЛЕНИЕ ВОЗРАСТ ДЕТЕЙ

НАЙТИ

ВСЕ НОВОСТИ

Навигатор дополнительного образования детей Забайкальского края

Началось наполнение каталога программ дополнительного образования. Запуск навигатора – апрель 2019 г.

2.4. В разделе «ВАШИ ДЕТИ» нажмите кнопку «ДОБАВИТЬ РЕБЕНКА»

НАВИГАТОР ДОПОЛНИТЕЛЬНОГО ОБРАЗОВАНИЯ ДЕТЕЙ ЗАБАЙКАЛЬСКОГО КРАЯ

Иванов Иван Иванович

← НАВИГАТОР ДОПОЛНИТЕЛЬНОГО ОБРАЗОВАНИЯ

КАБИНЕТ ИЗБРАННОЕ ПРОСМОТРЕННОЕ ЗАЯВКИ ДОГОВОРЫ ВАШИ ДЕТИ

Тут пока пусто

Чтобы увидеть рекомендуемые программы, добавьте хотя бы одного ребенка!

+

Добавить ребенка

ПОЛЕЗНЫЕ ССЫЛКИ

[БЛОГ О ДЕТЯХ](#)

[ВЕРНУТЬСЯ В БАЗОВУЮ ВЕРСИЮ](#)

2.5. Заполните все требуемые поля: фамилия, имя, отчество, дата рождения и нажмите кнопку «ДОБАВИТЬ РЕБЕНКА» (+).

НАВИГАТОР ДОПОЛНИТЕЛЬНОГО ОБРАЗОВАНИЯ ДЕТЕЙ ЗАБАЙКАЛЬСКОГО КРАЯ

Иванов Иван Иванович

← НАВИГАТОР ДОПОЛНИТЕЛЬНОГО ОБРАЗОВАНИЯ

КАБИНЕТ ИЗБРАННОЕ ПРОСМОТРЕННОЕ ЗАЯВКИ ДОГОВОРЫ ВАШИ ДЕТИ

Тут пока пусто

Чтобы увидеть рекомендуемые программы, добавьте хотя бы одного ребенка!

ФАМИЛИЯ

Иванов

ИМЯ

Илья

ОТЧЕСТВО

Иванович

ДЕНЬ РОЖДЕНИЯ

22.02.2012

ПОЛ

Мужской

ДОБАВИТЬ РЕБЕНКА

НАЗАД

2.6. Если необходимо добавить еще одного ребенка, нажмите кнопку «ДОБАВИТЬ РЕБЕНКА» (+).

НАВИГАТОР ДОПОЛНИТЕЛЬНОГО ОБРАЗОВАНИЯ

Иванов Иван Иванович

КАБИНЕТ ИЗБРАННОЕ ПРОСМОТРЕННОЕ ЗАЯВКИ ДОГОВОРЫ ВАШИ ДЕТИ

Для вашего ребенка
Программы подбираются автоматически для ребенка, который выбран в панели справа

«ПОЖАРНЫЙ ДОЗОР» Программа в области эстетического образования «Лесная школа» Я ОТКРЫВАЮ МИР Предпрофессиональная программа изобразительного искусства

Илья Иванов
9 лет
ИЗМЕНИТЬ ДАННЫЕ

УПРАВЛЕНИЕ СЕРТИФИКАТАМИ

ДОСТИЖЕНИЯ РЕБЕНКА

УДАЛИТЬ СВЕДЕНИЯ

Предложения слева подобраны исходя из истории просмотров и интересов ребенка. Вы или Илья можете ознакомиться с ними, выбрать и записаться.

+ Добавить ребенка

3. ПОЛУЧЕНИЕ СЕРТИФИКАТА

3.1. Для получения сертификата, под ФИО Вашего ребенка, нажмите на кнопку «УПРАВЛЕНИ СЕРТИФИКАТАМИ».

НАВИГАТОР ДОПОЛНИТЕЛЬНОГО ОБРАЗОВАНИЯ

Иванов Иван Иванович

КАБИНЕТ ИЗБРАННОЕ ПРОСМОТРЕННОЕ ЗАЯВКИ ДОГОВОРЫ ВАШИ ДЕТИ

Для вашего ребенка
Программы подбираются автоматически для ребенка, который выбран в панели справа

«ПОЖАРНЫЙ ДОЗОР» Программа в области эстетического образования «Лесная школа» Я ОТКРЫВАЮ МИР Предпрофессиональная программа изобразительного искусства

Илья Иванов
9 лет
ИЗМЕНИТЬ ДАННЫЕ

УПРАВЛЕНИЕ СЕРТИФИКАТАМИ

ДОСТИЖЕНИЯ РЕБЕНКА

УДАЛИТЬ СВЕДЕНИЯ

Предложения слева подобраны исходя из истории просмотров и интересов ребенка. Вы или Илья можете ознакомиться с ними, выбрать и записаться.

3.2. Нажмите на кнопку «ПОЛУЧИТЬ СЕРТИФИКАТ».



← НАВИГАТОР ДОПОЛНИТЕЛЬНОГО ОБРАЗОВАНИЯ

КАБИНЕТ ИЗБРАННОЕ ПРОСМОТРЕННОЕ ЗАЯВКИ ДОГОВОРЫ ВАШИ ДЕТИ

Управление сертификатами

Вы можете получить сертификат на имя Иванов Илья.

[Подробнее о сертификатах и их получении](#)

ПОЛУЧИТЬ СЕРТИФИКАТ

Илья Иванов
9 лет
[ИЗМЕНИТЬ ДАННЫЕ](#)

УПРАВЛЕНИЕ СЕРТИФИКАТАМИ

ДОСТИЖЕНИЯ РЕБЕНКА

УДАЛИТЬ СВЕДЕНИЯ

Предложения слева подобраны исходя из истории просмотров и интересов ребенка. Вы или Илья можете ознакомиться с ними, выбрать и записаться.


3.3. Сертификат получен! Для активации сертификата, необходимо подтвердить данные ребенка согласно инструкции. (Вам нужно явиться или позвонить в любое учреждение из списка).



← НАВИГАТОР ДОПОЛНИТЕЛЬНОГО ОБРАЗОВАНИЯ

КАБИНЕТ ИЗБРАННОЕ ПРОСМОТРЕННОЕ ЗАЯВКИ ДОГОВОРЫ ВАШИ ДЕТИ

Управление сертификатами



Вы получили сертификат на имя **Иванов Илья**

Сертификат №:
1_0178053_15334
(сертификат не активирован)

Для активации сертификата, пожалуйста, подтвердите данные ребенка согласно **инструкции**. После подтверждения данных вы сможете активировать сертификат.

[Подробнее о сертификатах и их получении](#)

АКТИВИРОВАТЬ СЕРТИФИКАТ

Илья Иванов
9 лет
[ИЗМЕНИТЬ ДАННЫЕ](#)

УПРАВЛЕНИЕ СЕРТИФИКАТАМИ

ДОСТИЖЕНИЯ РЕБЕНКА

УДАЛИТЬ СВЕДЕНИЯ

Предложения слева подобраны исходя из истории просмотров и интересов ребенка. Вы или Илья можете ознакомиться с ними, выбрать и записаться.

Добавить ребенка

ПОЛЕЗНЫЕ ССЫЛКИ

4. ОФОРМЛЕНИЕ ЗАЯВКИ НА ОБУЧЕНИЕ

4.1. Перейдите из личного кабинета в каталог программ.

The screenshot shows the user profile page. At the top left is the logo of the 'NAVIGATOR' system. The user's name 'Иванов Иван Иванович' is displayed at the top right. The main navigation bar includes 'КАБИНЕТ', 'ИЗБРАННОЕ', 'ПРОСМОТРЕННОЕ', 'ЗАЯВКИ', 'ДОГОВОРЫ', and 'ВАШИ ДЕТИ'. The 'Управление сертификатами' section shows a notification: 'Вы получили сертификат на имя **Иванов Илья**'. To the right, a profile card for 'Илья Иванов' (9 years old) is visible with a 'УПРАВЛЕНИЕ СЕРТИФИКАТАМИ' button.

4.2. Заполните форму гибкого поиска для подбора программы, соответствующей запросу: выбираем из выпадающих списков муниципалитет, организатора (образовательную организацию), направленность и направление программы, указываем возраст ребенка, и нажимаем кнопку «НАЙТИ». В зависимости от условий подбора программы можно заполнять только определенные графы формы (например, указать только муниципалитет и возраст ребенка, остальные графы оставить пустыми)

The screenshot shows the 'ГИБКИЙ ПОИСК ПРОГРАММ' form. It includes a search bar with 'Поиск программы...' and a magnifying glass icon. Below the search bar are several dropdown menus for 'любой муниципалитет', 'район', 'организатор', 'направленность', 'направление', and 'возраст детей'. A prominent blue 'НАЙТИ' button is at the bottom of the form. The background features a child's face and the text 'Навигатор дополнительного образования детей Забайкальского края' and 'Началось наполнение каталога программ дополнительного образования. Запуск навигатора - апрель 2019 г.'

4.3. Выберите необходимую программу. В открывшемся окне можно изучить информацию о программе: описание, цели и задачи, ожидаемые результаты, данные о педагогах, расписание занятий и др. Внизу страницы нажмите кнопку «ЗАПИСАТЬСЯ»



- Формирование стойкого интереса к занятиям фигурным катанием на коньках и спортом вообще;
- Овладение основами техники выполнения обширного комплекса физических упражнений и освоение техники подвижных игр;
- Воспитание трудолюбия;
- Воспитание и совершенствование физических качеств (с преимущественной направленностью на развитие быстроты, ловкости, гибкости);
- Отбор перспективных детей для дальнейших занятий фигурным катанием на коньках.



ОСОБЫЕ УСЛОВИЯ ПРОВЕДЕНИЯ

Ребенок должен быть абсолютно здоров (иметь справку от врача по состоянию здоровья), годность к занятиям к избранному видом спорта. Возраст: 4-7 лет.



МАТЕРИАЛЬНО-ТЕХНИЧЕСКАЯ БАЗА

Скакалки, гимнастические маты, скамейки, обручи, коврик для фитнеса

ЗАПИСАТЬСЯ

4.4. Далее необходимо заполнить форму оформления заявки: выбрать группу, затем выбрать ребенка или детей и нажать кнопку «ДАЛЕЕ»



СОЦИАЛЬНО-
ПЕДАГОГИЧЕСКАЯ

ЕСТЕСТВЕННОНАУЧНАЯ

ХУДОЖЕСТВЕННАЯ

ФИЗИКУЛЬТУРНО-
СПОРТИВНАЯ

ТУРИСТСКО-
КРАЕВЕДЧЕСКАЯ

ТЕХНИЧЕСКАЯ

Поиск программы...



ГЛАВНАЯ | НАПРАВЛЕНИЯ | ФИЗИКУЛЬТУРНО-СПОРТИВНАЯ | ФИГУРНОЕ КАТАНИЕ | ФИГУРНОЕ КАТАНИЕ НА КОНЬКАХ

ОФОРМЛЕНИЕ ЗАЯВКИ

Фигурное катание на коньках


ГРУППА **ДАННЫЕ ДЕТЕЙ**

ГРУППА:
Группа 4-5 лет (№ 1241)

АДРЕС ПРОВЕДЕНИЯ:
г.Чита, ул. Журавлева, 77

ВСЕ ПРОГРАММЫ УЧРЕЖДЕНИЯ ДОПОЛНИТЕЛЬНОГО ОБРАЗОВАНИЯ:
[Спортивная школа № 1](#)

ДАЛЕЕ



Заявка успешно оформлена.

Получить информацию о поданных заявках, а также их статусах можно в личном кабинете во вкладке «ЗАЯВКИ».